

# LOTTUS WOOD CHAIR

enea

De Lievore Alther Molina



Lottus Wood est l'évolution naturelle du programme Lottus. Il propose la même structure mais dans une version en contre-plaqué de bouleau et de chêne, ce qui renforce son aspect agréable, chaud et familier.

## Structures

- Panneau en placage de bouleau ou de chêne. Assemblages mécaniques système vis-écrou.
- Repose-pieds du tabouret fabriqué en aluminium injecté L-2630 UNE 38-263.
- Résultats satisfaisants d'après les essais Norma UNE- EN 15373:2007 (niveau 2).

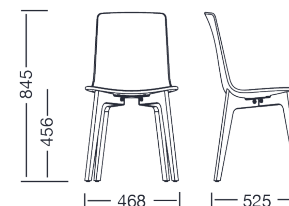
## Certificats

UNE-EN 15373:2007  
Strict public assessment 2.

## Finitions

- Structure en bois.
- Coque en polypropylène, bois 2D, bois 3D ou tapisserie.
- Assise en polypropylène ou tapisserie.

## Dimensions



# Finitions


## Structure

### Bois



Y - Birch    S - Birch    X - Oak    3D449 Oak

## 2D-Bois



Y - Birch    S - Birch    X - Oak


## 3D-Bois




3D449 Oak

## Logement/seat

### Tapiserie Camira




Advantage    Blazer    Hemp    Main Line Flax




Silk    Sprint    Urban    Xtreme

### Tapiserie Kvadrat



Revive 1    Revive 2    Steelcut Trio    Hallingdal



Messenger    Field    Remix

### Tapiserie Spradling




Valencia

### Tapiserie Antic Cuir




Piel Serraje    Piel Serie 100

### Tapiserie Gabriel



Atlantic    Comfort    Crisp    Europost



Fame    Luna    Medley    Step Melange



Step

### Tapiserie Leder Reinhardt



Piel Napoli

### Polypropylène



505 (RAL 5005) Violet    014 (RAL 6017) May Green    019 (RAL 1023) Yellow    013 (RAL 2010) Signal Orange



409 (RAL 3002) Carmine Red    015 (RAL 7032) Pebble Grey    017 (RAL 7004) Signal Grey    414 (RAL 7016) Anthracite Grey



400 (RAL 9005) Jet Black

003 (RAL 9016) White