

SCHEMA TECNICA

Famiglia: **PEGASO CEMENTO**

Design: **Angelotti & Cardile**

TAVOLI RETTANGOLARI E OVALI

Descrizione: struttura portante con finitura alluminio lucido o verniciato con polveri epossidiche colore bianco opaco, composta da 4 gambe in monoblocco di fusione di alluminio con successiva lavorazione di finitura manuale e da una traversa centrale in alluminio estruso assemblata alle gambe mediante due innesti in alluminio ad espansione dotati di viti in acciaio nascoste nella parte inferiore.

Piedini di regolazione a scomparsa realizzati in acciaio e tecnopolimero inseriti nella parte inferiore delle gambe.

Piano in composito estremamente leggero con struttura a "sandwich" costituito da un'anima in legno listellare racchiusa tra due lastre in alluminio rivestite nella parte superiore e lungo i bordi perimetrali in cemento.

Il piano è fissato alla struttura tramite piastre in acciaio verniciato grigio e viti M6.



TAVOLI ROTONDI E QUADRATI

Descrizione: struttura portante con finitura alluminio lucido o verniciato con polveri epossidiche colore bianco opaco, composta da 4 gambe in monoblocco di fusione di alluminio con successiva lavorazione di finitura manuale collegate fra loro mediante piastra centrale assemblata alle gambe mediante viti in acciaio.

Piedini di regolazione a scomparsa realizzati in acciaio e tecnopolimero inseriti nella parte inferiore delle gambe.

Piano in composito estremamente leggero con struttura a "sandwich" costituito da un'anima in legno listellare racchiusa tra due lastre in alluminio rivestite nella parte superiore e lungo i bordi perimetrali in cemento.

Il piano è fissato alla struttura tramite piastre in acciaio verniciato grigio e viti M6.



TAVOLI CON PIANO RETTANGOLARE E STRUTTURA ALLUMINIO LUCIDATO

L cm	P cm	COD.	L cm	P cm	COD.	L cm	P cm	COD.
160	90	2PCR16090-AL	210	100	2PCR210100-AL	260	110	2PCR260110-AL
170	90	2PCR17090-AL	220	100	2PCR220100-AL	270	110	2PCR270110-AL
180	90	2PCR18090-AL	230	100	2PCR230100-AL	280	110	2PCR280110-AL
190	90	2PCR19090-AL	240	100	2PCR240100-AL	290	110	2PCR290110-AL
200	90	2PCR20090-AL	250	100	2PCR250100-AL	300	110	2PCR300110-AL
210	90	2PCR21090-AL	260	100	2PCR260100-AL	160	120	2PCR160120-AL
220	90	2PCR22090-AL	270	100	2PCR270100-AL	170	120	2PCR170120-AL
230	90	2PCR23090-AL	280	100	2PCR280100-AL	180	120	2PCR180120-AL
240	90	2PCR24090-AL	290	100	2PCR290100-AL	190	120	2PCR190120-AL
250	90	2PCR25090-AL	300	100	2PCR300100-AL	200	120	2PCR200120-AL
260	90	2PCR26090-AL	160	110	2PCR160110-AL	210	120	2PCR210120-AL
270	90	2PCR27090-AL	170	110	2PCR170110-AL	220	120	2PCR220120-AL
280	90	2PCR28090-AL	180	110	2PCR180110-AL	230	120	2PCR230120-AL
290	90	2PCR29090-AL	190	110	2PCR190110-AL	240	120	2PCR240120-AL
300	90	2PCR30090-AL	200	110	2PCR200110-AL	250	120	2PCR250120-AL
160	100	2PCR160100-AL	210	110	2PCR210110-AL	260	120	2PCR260120-AL
170	100	2PCR170100-AL	220	110	2PCR220110-AL	270	120	2PCR270120-AL
180	100	2PCR180100-AL	230	110	2PCR230110-AL	280	120	2PCR280120-AL
190	100	2PCR190100-AL	240	110	2PCR240110-AL	290	120	2PCR290120-AL
200	100	2PCR200100-AL	250	110	2PCR250110-AL	300	120	2PCR300120-AL

TAVOLI CON PIANO OVALE E STRUTTURA ALLUMINIO LUCIDATO

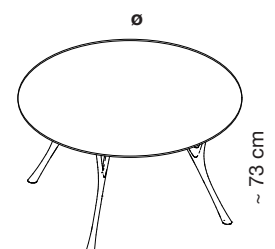
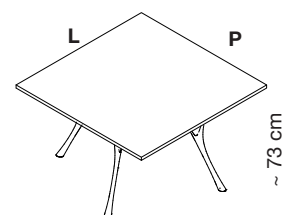
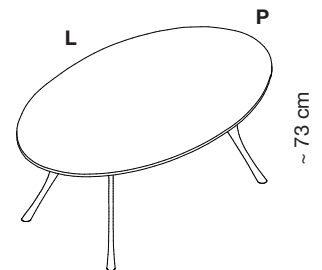
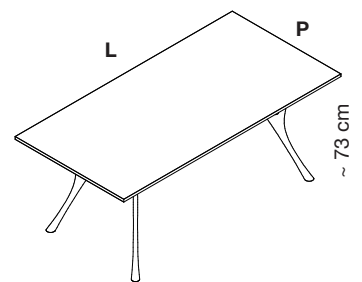
L cm	P cm	COD.
180	110	2PCO180110-AL
220	120	2PCO220120-AL

TAVOLI CON PIANO QUADRATO E STRUTTURA ALLUMINIO LUCIDATO

L cm	P cm	COD.
130	130	2PCQ130130-AL
140	140	2PCQ140140-AL

TAVOLI CON PIANO ROTONDO E STRUTTURA ALLUMINIO LUCIDATO

L cm	P cm	COD.
130		2PCT130-AL
140		2PCT140-AL
150		2PCT150-AL



TAVOLI CON PIANO RETTANGOLARE E STRUTTURA ALLUMINIO VERNICIATO BIANCO OPACO

L cm	P cm	COD.	L cm	P cm	COD.	L cm	P cm	COD.
160	90	2PCR16090-BO	210	100	2PCR210100-BO	260	110	2PCR260110-BO
170	90	2PCR17090-BO	220	100	2PCR220100-BO	270	110	2PCR270110-BO
180	90	2PCR18090-BO	230	100	2PCR230100-BO	280	110	2PCR280110-BO
190	90	2PCR19090-BO	240	100	2PCR240100-BO	290	110	2PCR290110-BO
200	90	2PCR20090-BO	250	100	2PCR250100-BO	300	110	2PCR300110-BO
210	90	2PCR21090-BO	260	100	2PCR260100-BO	160	120	2PCR160120-BO
220	90	2PCR22090-BO	270	100	2PCR270100-BO	170	120	2PCR170120-BO
230	90	2PCR23090-BO	280	100	2PCR280100-BO	180	120	2PCR180120-BO
240	90	2PCR24090-BO	290	100	2PCR290100-BO	190	120	2PCR190120-BO
250	90	2PCR25090-BO	300	100	2PCR300100-BO	200	120	2PCR200120-BO
260	90	2PCR26090-BO	160	110	2PCR160110-BO	210	120	2PCR210120-BO
270	90	2PCR27090-BO	170	110	2PCR170110-BO	220	120	2PCR220120-BO
280	90	2PCR28090-BO	180	110	2PCR180110-BO	230	120	2PCR230120-BO
290	90	2PCR29090-BO	190	110	2PCR190110-BO	240	120	2PCR240120-BO
300	90	2PCR30090-BO	200	110	2PCR200110-BO	250	120	2PCR250120-BO
160	100	2PCR160100-BO	210	110	2PCR210110-BO	260	120	2PCR260120-BO
170	100	2PCR170100-BO	220	110	2PCR220110-BO	270	120	2PCR270120-BO
180	100	2PCR180100-BO	230	110	2PCR230110-BO	280	120	2PCR280120-BO
190	100	2PCR190100-BO	240	110	2PCR240110-BO	290	120	2PCR290120-BO
200	100	2PCR200100-BO	250	110	2PCR250110-BO	300	120	2PCR300120-BO

TAVOLI CON PIANO OVALE E STRUTTURA ALLUMINIO VERNICIATO BIANCO OPACO

L cm	P cm	COD.
180	110	2PCO180110-BO
220	120	2PCO220120-BO

TAVOLI CON PIANO QUADRATO E STRUTTURA ALLUMINIO VERNICIATO BIANCO OPACO

L cm	P cm	COD.
130	130	2PCQ130130-BO
140	140	2PCQ140140-BO

TAVOLI CON PIANO ROTONDO E STRUTTURA ALLUMINIO VERNICIATO BIANCO OPACO

L cm	P cm	COD.
130		2PCT130-BO
140		2PCT140-BO
150		2PCT150-BO

